

# ECTACO®

[www.cz-slovník.cz](http://www.cz-slovník.cz), [www.ectaco.cz](http://www.ectaco.cz), tel. 777333779, 774999399

## Rychlá uživatelská příručka skenera ScanMarker Pro



## 1. Úvod

### 1.1 Přehled

Vítejte v aplikaci ScanMarker Pro - vašem přenosném řešení pro skenování a čtení. Toto samostatné zařízení je navrženo tak, aby čtení, překládání a zachycování informací bylo snadné. Prozkoumejte jeho funkce, které vám pomohou zlepšit zážitek ze čtení.

### 1.2 Zapnutí zařízení

Scanmarker Pro zapnete stisknutím a podržením tlačítka napájení umístěného na boku zařízení, dokud se nerozsvítí LED indikátor. Zařízení se spustí a vy budete připraveni začít používat jeho výkonné funkce.

## 2. Funkce



## 2.1 Čtení (Read)

### **Funkce Čtení (Read) je oranžová ikona.**

Podporované jazyky offline jsou angličtina, španělština, italština, španělština, francouzština a němčina .


Online podporovaných jazyků je 56 :


čínština-zjednodušená kantonština-tradiční, čínština-tradiční ,angličtina-USA arabština-egyptština dánština němčina španělština-španělština finština francouzština italština japonština korejština nizozemština polština portugalština ruština švédština jihoafrická indonéština malajština katalánština - Španělsko čeština - Česká republika filipínština - Filipíny chorvatština litevština maďarština islandština, norský bokmal - norský rumunský slovenský slovinský vietnamský turecký řecký bulharský srbský ukrajinský perský hindský thajský tamilský estonský ázerbájdžánský běloruský nepálský bengálský lotyšský mongolsko-čínský urdský uzbecký kazašský kyrgyzský makedonský makedonský paštúnsko-afghánský

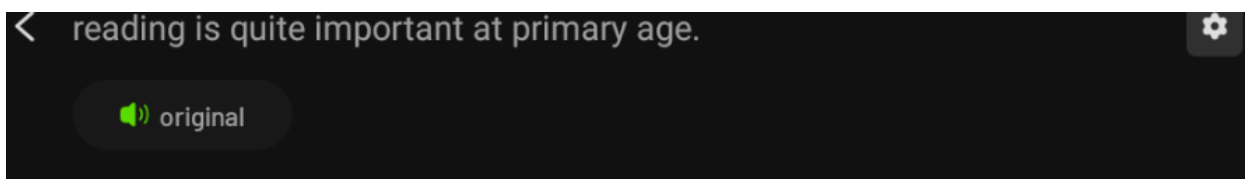
ScanMarker Pro umožňuje bez námahy skenovat a číst tištěný text. Stačí posunout zařízení nad text a integrovaná technologie OCR jej převede na digitální text, který se zobrazí na obrazovce zařízení.

Můžete skenovat tištěný text na papíře a můžete také skenovat text na displeji, například z displeje telefonu nebo tabletu.

Čtení lze nastavit na jeden nebo více řádků. Naskenovaný text bude při čtení nahrazen

novým naskenovaným textem. Pomocí ikony reproduktoru  lze číst vícekrát

naskenovaný text. Ikona nastavení  umožňuje vybrat jeden z 56 jazyků dostupných online.

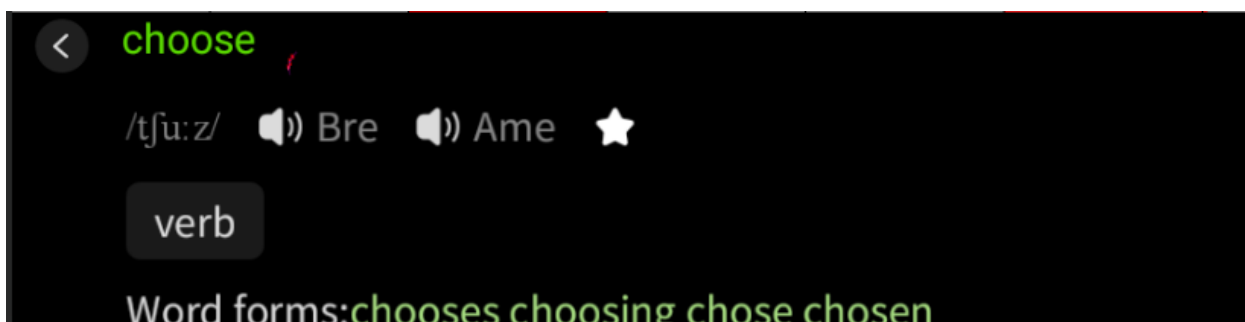




## 2.2 Slovník

Ikona slovníku je modrá

Slovník programu Scanmarker Pro je Collins Dictionary pouze v angličtině. Prozkoumejte významy slov na cestách pomocí vestavěné funkce slovníku. Najedte na slovo a zařízení vám poskytne definice, což z něj činí praktický nástroj pro rozšíření slovní zásoby.

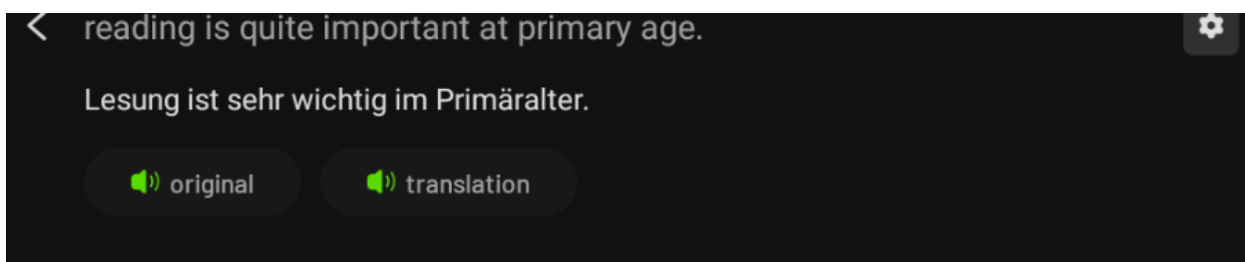


Můžete si poslechnout definici slova v angličtině britské a americké. Pro poslech definice stiskněte ikonu reproduktoru. větu nebo slova, která si přejete shromáždit a poslechnout později a znovu, můžete uložit stisknutím ikony hvězdičky.


## 2.3 Překladač

Ikona překladače je zelená.

Prolomte jazykové bariéry pomocí funkce překladače. Aplikace ScanMarker Pro dokáže naskenovaný text přeložit do několika jazyků, což vám umožní porozumět obsahu a učit se v preferovaném jazyce. Stisknutím ikony hlasitosti si můžete poslechnout originál nebo překlad.




Při skenování a překladače můžete přepínat mezi 56 jazyky online.



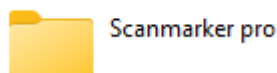

## 2.4 Export

Ikona exportu má šedou barvu.

Chcete-li spustit nový soubor pro export, stiskněte ikonu .

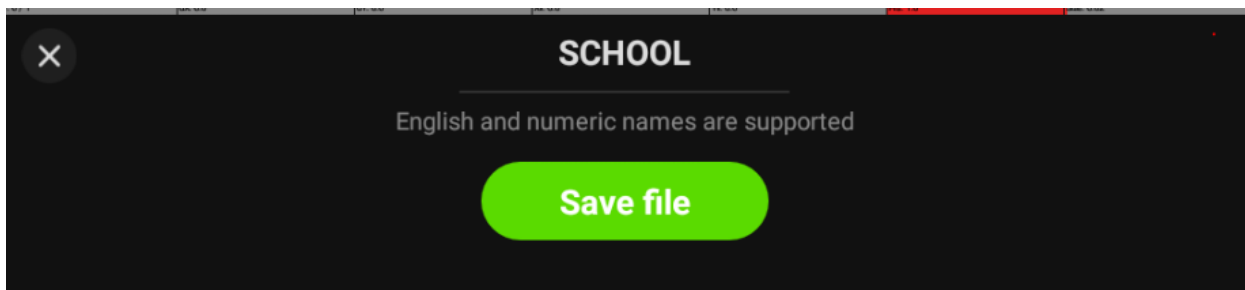


Naskenujte tolik textu, kolik potřebujete, bude uložen do souboru .Chcete-li exportovat, uložte



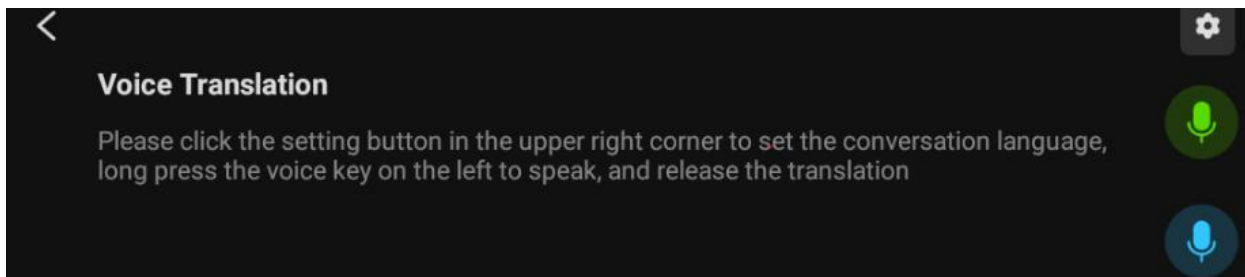
Pomocí této funkce můžete pořizovat poznámky a ukládat text pro export do počítače pro další úpravy nebo tisk. Export naskenovaného obsahu bude exportován jako soubor TXT , což usnadňuje ukládání a sdílení informací v digitální podobě.

Název souboru můžete změnit v peru

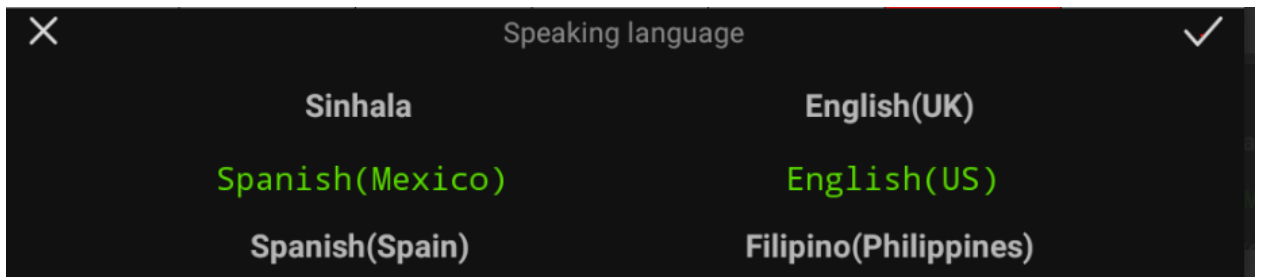
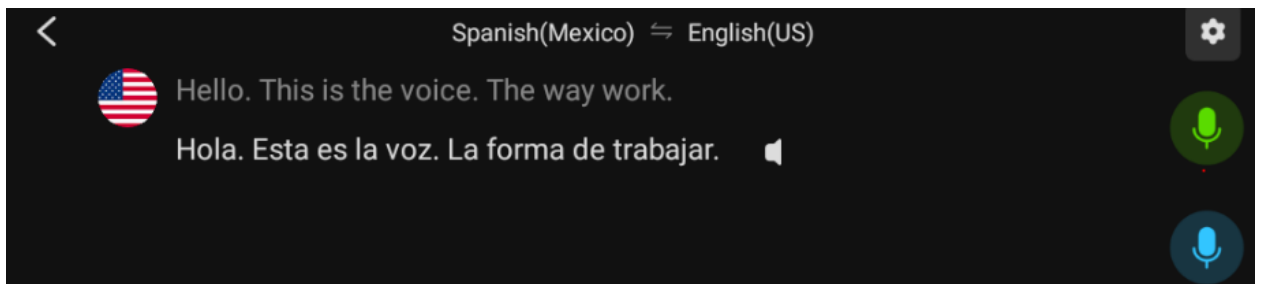


## 5 Hovořit.(Speak)

Tato funkce funguje při online připojení k internetu.Barva ikony je žlutozlatá. Funkce překladu podporuje až 112 jazyků. Vychutnejte si živě překládanou konverzaci pomocí funkce mluvit. Jazyky pro funkci speak a překlad vyberte v nastavení konfigurační ikony v levé horní části obrazovky.

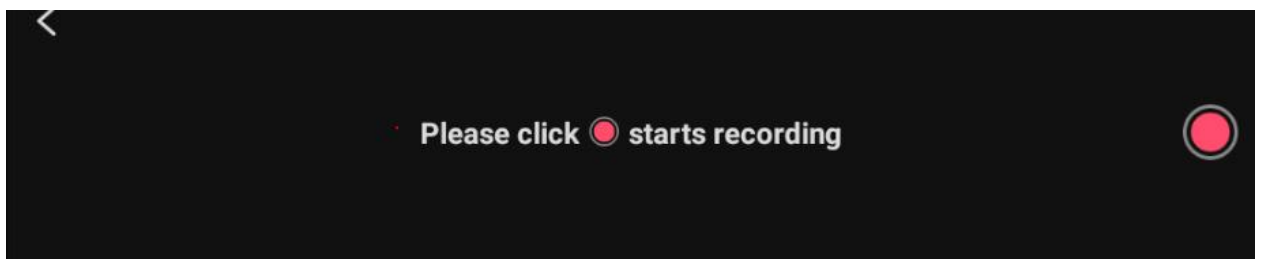


Stisknutím mikrofону můžete překládat mluvená slova a fráze.

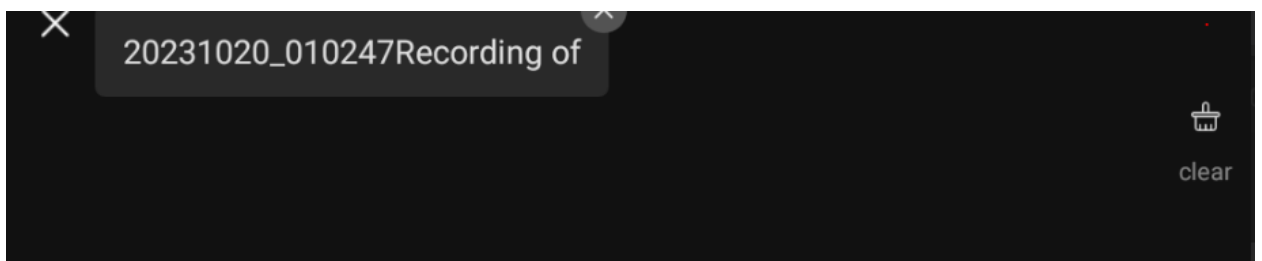


## 2.6 Nahrávání (Recording)

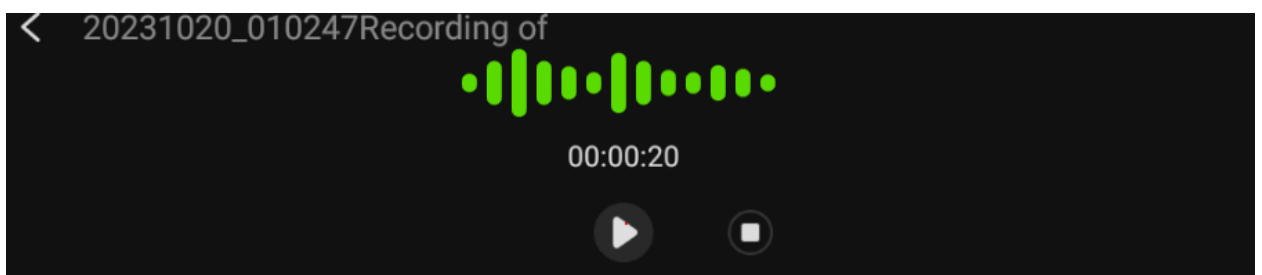
Zachyťte důležité přednášky nebo schůzky pomocí funkce nahrávání. ScanMarker Pro umožňuje nahrávat zvukové hlasové poznámky a ukládat je jako zvukové soubory mp3 pro pozdější poslech na peru nebo export do počítače.



Klepnutím na červenou ikonu spustíte nahrávání .  
Po uložení záznamu jej můžete v případě potřeby později odstranit.



Nahrávání můžete kdykoli pozastavit a přehrát .



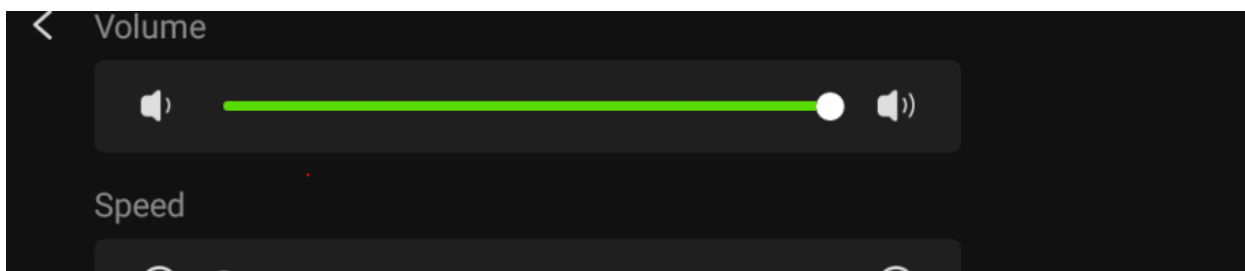
## 2.7 Oblíbené (Favourites)

Tato funkce umožňuje uložit text z funkce slovníku s ikonou hvězdičky jako slova nebo věty k opakovanému poslechu.

## 3. Nastavení (Settings)

### 3.1 Obecná nastavení (General Settings)

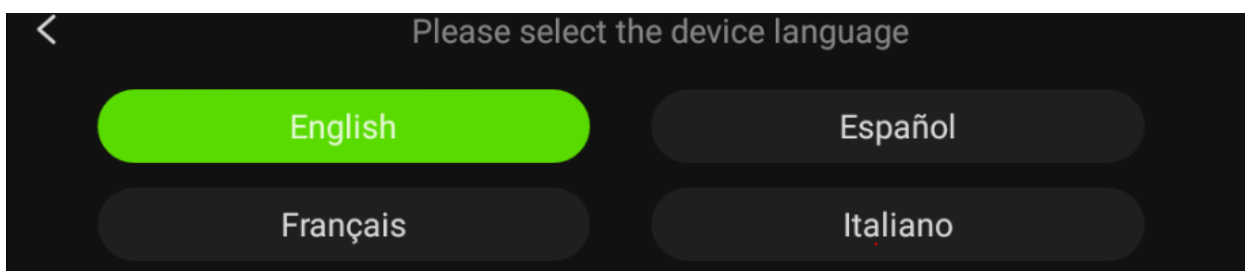
Prizpůsobte si práci se ScanMarkerem Pro pomocí obecných nastavení. Upravte nastavení, jako je jas, kontrast a rychlost čtení hlasu a hlasitost skenování, aby odpovídala vašim preferencím.



V obecných nastaveních také aktivujete online verzi pera pro přístup k více jazykům.  
\*\*V současné době podporuje Scanmarker Pro pouze Wi-Fi v pásmu 2,4G.

### 3.2 Jazyk zařízení (Device Language)

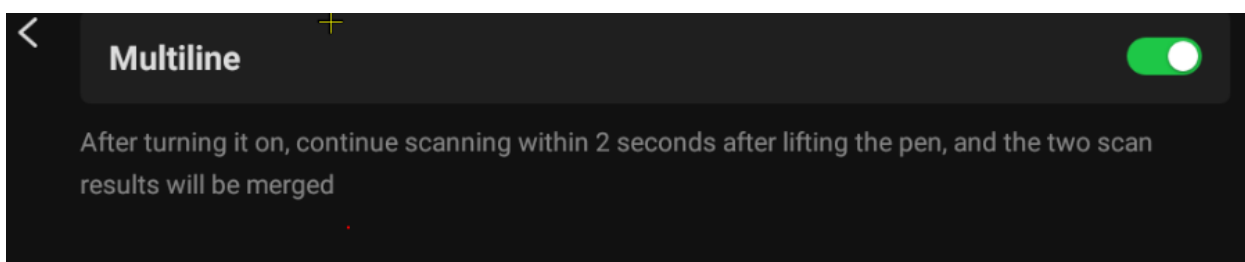
Konfigurace nastavení jazyka zařízení a jeho operačního systému. Podporované jazyky jsou angličtina, španělština, němčina, francouzština a italština.

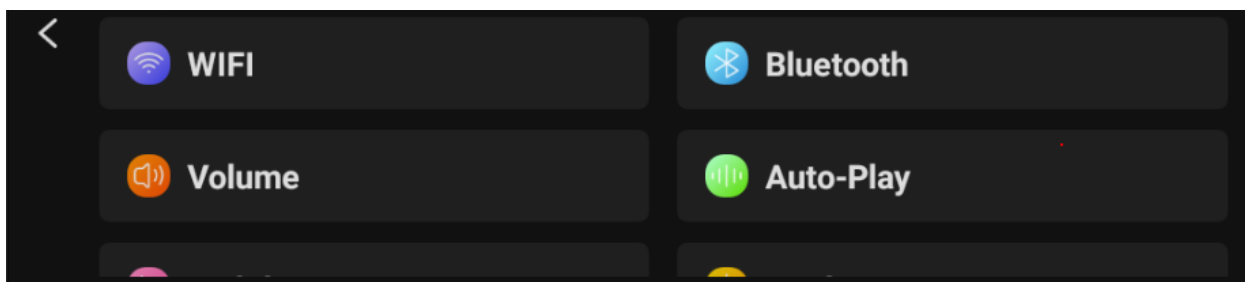


ScanMarker Pro podporuje více jazyků, což zajišťuje přesné a personalizované výsledky.

### 3.3 Nastavení více řádků (Multiline Settings)

Víceřádkové nastavení zobrazí naskenovaný text ve více řádcích ve funkci čtení. Víceřádková funkce zpozdí rychlost mluvení v porovnání s nastavením pro jednořádkové čtení.





Všechna práva vyhrazena. WEB: [www.ectaco.cz](http://www.ectaco.cz)

Tel. +420-774999399, +420-777333779

E-mail: [info@ectaco.cz](mailto:info@ectaco.cz)

ECTACO Ceska s.r.o.

Kuželova 577, Praha 9, 199 00

p. Ing. Vlasenkov